

SISTEMA WEB PUNTO DE VENTA DE EQUIPOS ELECTRÓNICOS

INTEGRANTES:

- BRYAN CÁRDENAS
- MIGUEL ROVLICH



CAPÍTULO 1: ASPECTOS RELEVANTES DEL ANÁLISIS

DESCRIPCIÓN DE LA SITUACIÓN ACTUAL

- Empresa: Nibble Electrónica SpA.
- Encargado: Felipe Tapia
- Tipo de empresa: Tienda/Servicio Técnico de Electrónica

- La empresa Nibble electrónica y Computación SpA es una tienda de venta de electrónica y servicio técnico ubicada dentro de la galería cristal en la ciudad de Viña del Mar, actualmente cuentan con 3 locales dentro de esta galería y son un negocio consolidado. Sin embargo, no mantienen presencia en la web de ningún tipo. No cuentan con un sistema electrónico de ventas y tampoco cuentan con ningún tipo de sistema de inventario fuera de un conteo que se realiza a mano de las existencias almacenadas en bodega.

NIBBLE ELECTRÓNICA Y COMPUTACIÓN

ENVIOS GRATIS A PARTIR DE \$19990

Buscar productos, marcas y ofertas...

Celulares y Telefonía Computación Electrónica, Audio y Video

¡BIENVENIDO A LA TIENDA!

Encuentra aquí los mejores productos de Celulares y Computación

Hasta 12 cuotas sin interés Ver más

Efectivo Ver más

Más medios de pago Ver todos

Horario atención
Lunes a Sábado
10 a 18hrs

Escribe aquí para buscar

18:29
10-11-2020

NIBBLE ELECTRÓNICA Y COMPUTACIÓN

Buscar productos, marcas y ofertas...

Celulares y Telefonía Computación Electrónica, Audio y Video

Pantalla Samsung S7 Edge

\$ 139.990

Stock disponible

6 cuotas de \$ 23.332 sin interés


VISA MasterCard

Más información

Llega gratis el jueves
Beneficio Mercado Puntos
Ver más opciones

Color: Negro-Plateado- Dorado

Servicio Técnico
Rápido - profesional - seguro



Nibble

Nibble Electrónica y Computación
Empresa de informática

[Ver tienda](#)

Inicio Servicios Fotos Videos Más

Me gusta Mensaje

facebook.com/465396913480271/photos/a.465401800146449/1757702300916386/

14-10-2020

Descripción	Cantidad	Valor	Detalle
1 Opción A (cable)	1	15000	Debito
1 Controlador D.E.M	1	9900	Efectivo
1 Emisor WiFi	1	29900	Debito
1 Cam. 4K	1	22900	Debito
1 SSD, 480	1	55000	Debito
2 Corcheros Samsung	2	15000	Debito
1 Fuente ATX	1	9990	Efectivo
2 HDD 3.5"	2	25980	Debito
2 SSD 2.5"	2	13800	Debito
1 Cable SATA a SATA	1	3500	Debito
1 Cable SATA a SATA	1	5000	Debito
1 Cable T.P.C. USB	1	5000	Efectivo
1 Fuente Samsung	1	15000	Debito
1 Fuente Samsung	1	25000	Debito
1 Fuente Samsung	1	29900	Debito
1 Fuente Samsung	1	4000	Debito
1 Fuente Samsung	1	4000	Efectivo
1 Fuente Samsung	1	4000	Debito
1 Fuente Samsung	1	19900	Debito
1 Fuente Samsung	1	296260	Debito
1 Fuente Samsung	1	5900	Debito
1 Fuente Samsung	1	18000	Efectivo
1 Fuente Samsung	1	29900	Debito
1 Fuente Samsung	1	5000	Debito
1 Fuente Samsung	1	3000	Debito
1 Fuente Samsung	1	12900	Debito
1 Fuente Samsung	1	23980	Efectivo
1 Fuente Samsung	1	23980	Debito

TOTAL: 158780

15-10-20

Descripción	Cantidad	Valor	Detalle
1 Fuente Samsung	1	17000	Debito
1 Fuente Samsung	1	29900	Debito
1 Fuente Samsung	1	19900	Debito
1 Fuente Samsung	1	10000	Debito
2 Fuente Samsung	2	65000	Debito
1 Fuente Samsung	1	29900	Debito
1 Fuente Samsung	1	11990	Efectivo
1 Fuente Samsung	1	11990	Efectivo
1 Fuente Samsung	1	158780	Debito
1 Fuente Samsung	1	567210	Debito

TOTAL: 175820 + 250720 = 426540

PROBLEMAS DETECTADOS

- A pesar de contar con boletas electrónicas no se cuenta con un sistema de control de ventas electrónico, haciendo muy lenta la obtención de información en caso de necesitar consultar una venta en específico, además de no contar con ningún respaldo en caso de la pérdida del libro de ventas.
- Si bien Nibble cuenta con una página web, ésta cuenta con funcionalidades bastante básicas, solo mantiene un catálogo de productos y un stock no coincidente con la realidad de las existencias en bodega
- No existe ningún sistema de control de stock de ningún tipo (digital o físico).

DESCRIPCIÓN DEL SISTEMA PROPUESTO

- Nuestra propuesta consiste en un sistema de gestión de contenido o CMS en la web junto con un E-commerce, un sistema capaz de gestionar el inventario de la empresa, ordenar el inventario por categorías y subcategorías, ofrecer el stock existente para su comercialización y realizar ventas de forma online.

OBJETIVOS ESPECÍFICOS

- Desarrollar una página web responsive con el fin de ser visualizada en cualquier equipo independiente de su pantalla, ya sea móvil, Tablet o de escritorio.
- Crear una interfaz de usuario intuitiva que facilite a los usuarios el manejo y utilidad de la plataforma web, siempre teniendo por delante los principios de experiencia e interfaz de usuario (UX/UI).
- Estructurar una base de datos que mantenga la información de las transacciones realizadas, control del inventario, datos de los productos, los clientes y sus ordenes.
- Ofrecer el catálogo de productos sin necesidad de concretar ventas en la tienda física pudiendo lograr mas ventas.

BENEFICIOS DEL SISTEMA PROPUESTO

- Mantener un catálogo de los productos en línea con posibilidad de compra a cualquier hora del día.
- Mantener control del stock ágil de los productos ofrecidos, cosa que no existe al día de hoy dentro de la organización.
- Guardar información de las órdenes de compra con el fin de contabilizarlas de una forma más ágil.
- Permitir a los administradores asignar permisos de las funcionalidades del sistema a los distintos tipos de usuario por medio de roles de usuario.

DESCRIPCIÓN GENERAL DE LA SOLUCIÓN PROPUESTA

- Nuestra solución propuesta consiste en desarrollar una página web que pueda mantener un catálogo de los productos de la empresa Nibble ofrece para la venta ordenado por categorías y subcategorías, donde también se visualizará el stock que mantiene cada uno de los productos, además esta página mantendrá una conexión a una base de datos donde se mantendrá todos los datos antes mencionados junto con poder crear cuentas para los usuarios que desean comprar en nuestra página junto con los trabajadores de la empresa, aquellos usuarios que no se registren en el sistema de todas formas podrán realizar compras sin necesidad de tener una cuenta.
- Hemos considerado destacar el rol que el administrador tendrá dentro de la página web, un apartado especial donde podrá ver los datos mas sensibles de la empresa ya sea del stock actual de los productos en existencia, el historial de ventas realizadas, así como los datos de sus trabajadores.

USUARIOS

Usuario Invitado	Usuario no registrado que solamente puede ver los productos ofrecidos en el sistema, se requiere su correo electrónico para registrar la compra.
Usuario registrado	Usuario registrado en el sistema, puede acceder al sistema, ver el listado de productos, realizar compras, acceder al historial de compras y recibir notificaciones por correo electrónico.
Empleado	Usuario empleado del sistema. Puede ingresar ventas en la tienda física, realizar cambios en el stock y editar el stock ofrecido.
Administrador	Usuario con todos los privilegios, puede además de editar el stock de productos, las categorías ofrecidas, etc. Además este usuario puede acceder a los paneles habilitados únicamente para los usuarios administradores de los cuales se administra todo.

Con respecto a los roles hemos identificado los siguientes para utilizar como participantes del sistema y sus funciones.

FUNCIONALIDADES DEL SISTEMA

- Las funcionalidades del sistema propuesto se dividen en tres:
- La parte inicial que verá un usuario cliente será el catálogo de la tienda iniciando por un listado que contiene algunos de los productos.
- Si un usuario desea hacer una compra tiene dos opciones: Comprar como invitado o Comprar como Usuario Registrado.
- Luego de que el usuario se ingrese sus datos o se registre tendrá la opción de ir ingresando objetos a su carrito de compra para luego aceptar los términos y condiciones de compra y envié para poder pasar al proceso de pago. Ya al momento de pagar el usuario tendrá la opción de elegir el método de pago y seleccionar el tipo de despacho deseado, tenemos contemplado el envío a domicilio (por medio de una empresa de correos externa) o el envié TO GO por medio de una empresa de reparto (Rappi, Glovo, Etc).
- Para la parte de ventas los empleados podrán ingresar a la página web con su cuenta de empleado y generar una venta con una boleta o una factura electrónicas dependiendo el caso.
- Para la parte de productos, stock y permisos de usuario el encargado de todo esto será el administrador, el cual tendrá una cuenta con roles y permisos especiales de administrador. Con la cual podrá ingresar a la página web y esta le mostrará un panel de administración del sistema exclusivo para él o quien tenga los roles o permisos necesarios.

DATOS DE ENTRADA

- Entradas:

1. Orden de compra, pide la información necesaria para registrar una compra.
2. Formulario de inicio de sesión/registro, este requiere los datos necesarios para crear una cuenta y acceder a ella dentro del sistema.
3. Formulario de ventas, formulario requerido para registrar una compra.
4. Formulario de edición de perfil de usuario (complementario al formulario de registro y la información es opcional)
5. Formulario de ingreso y edición de Categorías.
6. Formulario de ingreso de Sliders/imágenes para el sistema.
7. Formulario de ingreso de direcciones.
8. Menú de configuraciones del sistema.
9. Formulario de permisos y roles de usuario.

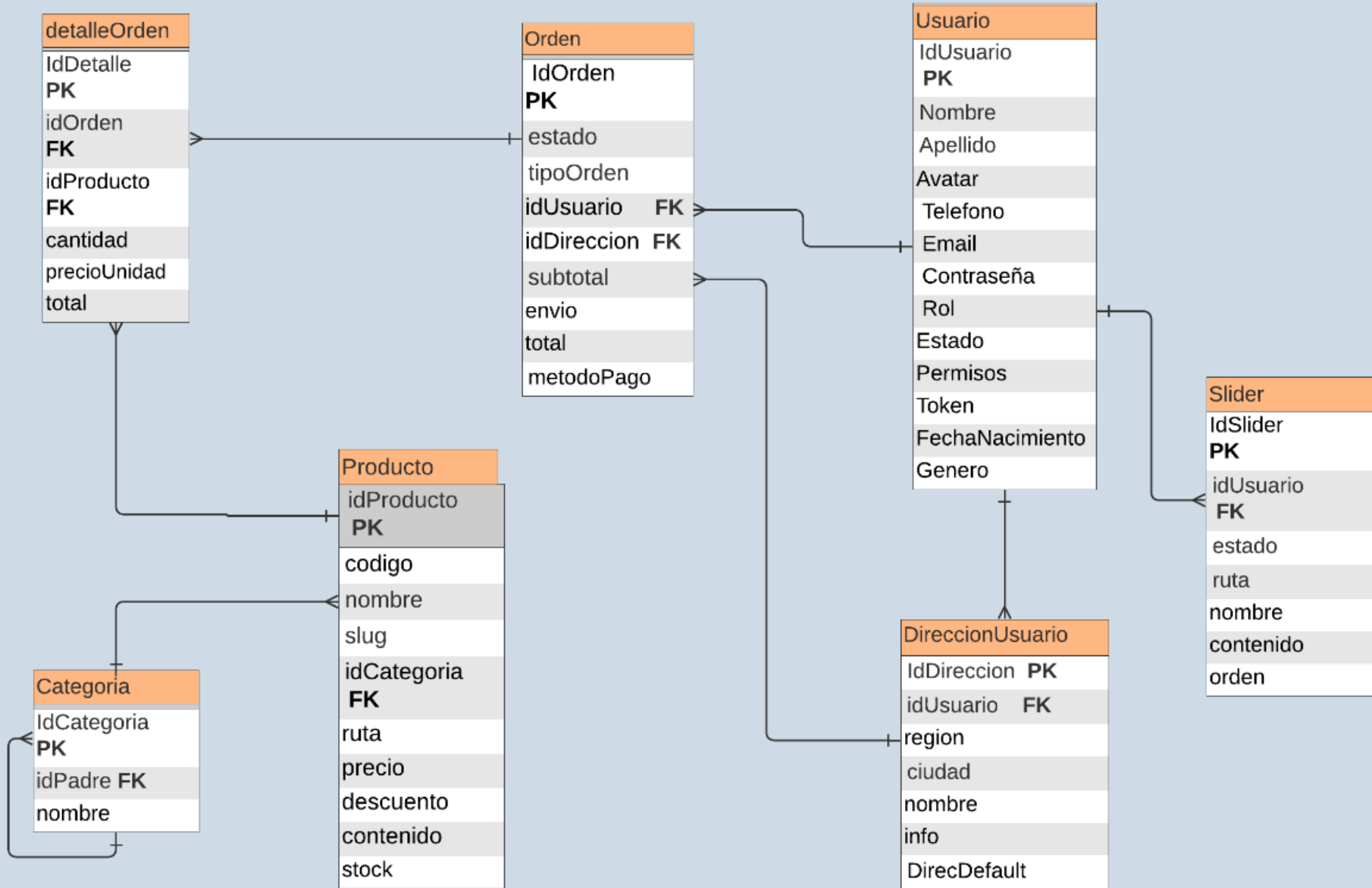
DATOS DE SALIDA

- Por pantalla el sistema registrara las siguientes salidas:
 1. Catálogos de productos, que contendrá todos los productos.
 2. Listados de novedades, que contendrá los productos recientemente agregados.
 3. Listados de categorías, que contendrá las categorías usadas para clasificar los productos.
 4. Listados de ordenes, que contendrá un listado de las ventas.
 5. Informes de stock, contendrá la cantidad de productos disponibles para la venta.

- 1) Usuario: Contiene sus datos personales y los datos requeridos para el inicio de sesión.
- 2) Orden: Closes montos subtotales y totales a pagar, el método de pago, el tipo de orden y el estado de esta misma.
- 3) DetalleOrden: Contiene los datos y el stock de dicho producto.
- 4) Producto: Contiene su información (nombre, imágenes, estado, precio, etc.) la información de su precio y descuentos en caso de existir.
- 5) Categorías: Contiene una relación unaria representativa de las subcategorías que pueden tener los productos del sistema
- 6) DireccionUsuario: Contiene el nombre de la dirección, ciudad, región, información (calle, casa/departamento/barrio)
- 7) Slider: Contiene el nombre, la ruta de las imágenes, el orden dentro del slider

ENTIDADES



El modelo presentado planea satisfacer las necesidades del sistema en materia de control de stock de productos y de la oferta de productos de la tienda en línea.



CAPÍTULO 2: MEDIO AMBIENTE COMPUTACIONAL Y DESCRIPCIÓN DE ARCHIVOS

SOFTWARE Y UTILITARIOS UTILIZADOS.

- Bases de datos MySql
- Framework de PHP Laravel versión 8
- HTML5.
- Eloquent ORM
- Framework de CSS Bootstrap 5.
- JavaScript
- API PagoFácil
- Windows 10



DESCRIPCIÓN DE LAS TABLAS DEL SISTEMA

- En el modelo de datos propuesto hemos identificado siete tablas que consideramos relevantes para el almacenamiento de la información del sistema.

NOMBRE	TIPO	DESCRIPCION
IdUsuario	Int	Id del usuario, autoincrementable
Nombre	Varchar(50)	Nombre del usuario.
Apellido	Varchar(50)	Apellido del usuario.
Dirección	Varchar(50)	Dirección del usuario.
Telefono	Int(9)	Número de teléfono del usuario.
Avatar	Varchar(256)	Nombre de archivo imagen en formato JSON
Permisos	Varchar(256)	Listado de permisos de usuario en formato JSON
Email	Varchar(50)	Dirección de correo electrónico del usuario.
Contraseña	Varchar(50)	Contraseña del usuario.
Rol	Varchar(13)	Rol del usuario dentro del sistema.
Token	Varchar(256)	Campo usado para validar los inicios de sesión.
FechaNacimiento	Date	Fecha de Nacimiento.
Genero	Int	Genero de la persona. 0 = masculino 1 = femenino

DESCRIPCIÓN DE LAS TABLAS DEL SISTEMA

Descripción de la tabla Usuario:

- Nombre: Usuario.
- Descripción: Contiene la información perteneciente a los usuarios del sistema.
- Clave Primaria: IdUsuario.
- Clave Foránea: - NN

DESCRIPCIÓN DE LAS TABLAS DEL SISTEMA

Descripción de la tabla Orden:

- Nombre: Orden.
- Descripción: Contiene la información perteneciente a las órdenes de compra.
- Clave Primaria: idOrden.
- Clave Foránea:
idUsuario (Usuario)
idDireccion (DireccionUsuario)

NOMBRE	TIPO	DESCRIPCION
idOrden	Int(10)	Id de una orden realizada.
estado	Int(10)	Estado de la orden, se organiza el estado con numeros del 1 al 5 según su estado
tipoOrden	Date	Fecha de realización de la venta.
idUsuario	int(10)	Clave foránea de la tabla usuario.
idDireccion	int(10)	Clave foránea de la tabla DireccionUsuario.
Subtotal	Int(10)	Subtotal de la orden
Envio	Int(10)	Costo de envio
Total	Int(10)	Total a cancelar
metodoPago	Varchar(15)	Método de pago usado

NOMBRE	TIPO	DESCRIPCION
idDireccion	Int(10)	Clave primaria
idUsuario	Int(10)	Clave foránea perteneciente a la tabla Usuario
Region	Int(10)	Id Region del país (hay una función que transforma el id a la región correspondiente)
Ciudad	Int(10)	Id Ciudad (hay una función que transforma el id a la ciudad correspondiente)
Nombre	Varchar(255)	Nombre de la dirección (Casa, Trabajo, etc)
Info	Text	Informacion de dirección formato JSON
DirecDefault	Int(11)	Direccion a cual enviar, se puede tener mas de una direccion.

DESCRIPCIÓN DE LAS TABLAS DEL SISTEMA

Descripción de la tabla DireccionUsuario:

- Nombre: DireccionUsuario
- Descripción: Contiene la dirección de cada usuario.
- Clave Primaria: idDireccion
- Claves Foráneas: idUsuario(Usuario)

DESCRIPCIÓN DE LAS TABLAS DEL SISTEMA

NOMBRE	TIPO	DESCRIPCION
idDetalleOrden	Int(10)	Identificador del item.
idOrden	Int(10)	Clave Foránea (Orden)
idProducto	Int(10)	Clave Foránea (Producto)
Cantidad	Int(11)	Cantidad de items
precioUnidad	Int(11)	Precio por unidad
Total	Int(11)	Total a pagar

Descripción de la tabla DetalleOrden:

- Nombre: DetalleOrden.
- Descripción: Contiene el detalle de los ítems de cada orden realizada.
- Clave Primaria: idDetalleOrden
- Claves Foráneas:
 - idOrden(Orden),
 - idProducto (Producto)

DESCRIPCIÓN DE LAS TABLAS DEL SISTEMA

Descripción de la tabla Producto:

- Nombre: Producto.
- Descripción: Contiene los datos relacionados a los productos ofrecidos.
- Clave Primaria: idProducto.
- Claves Foráneas: -idCategoria (Categoria)

NOMBRE	TIPO	DESCRIPCION
idProducto	Int(10)	Identificador del producto.
Nombre	Varchar(255)	Nombre del producto.
Codigo	Varchar(255)	Código de producto sistema anterior
Slug	Varchar(255)	Dato usado para generar nombres únicos para las fotos a partir del nombre del producto
idCategoria	Int(10)	Clave foránea (Categoria)
Ruta	Int(2)	Stock crítico del producto.
imagenes	Varchar(20)	Tipo de producto (electrónica, repuesto, etc)
precio	Int(11)	Precio del producto
descuento	Int(11)	Descuento (en caso de que exista)
contenido	Text	Descripción del producto
stock	Int(6)	Cantidad de Stock

DESCRIPCIÓN DE LAS TABLAS DEL SISTEMA

Descripción de la tabla Categoría:

- Nombre: Producto.
- Descripción: Contiene los datos relacionados a los productos ofrecidos.
- Clave Primaria: idCategoría.
- Claves Foráneas: idPadre

NOMBRE	TIPO	DESCRIPCION
idCategoría	Int(11)	Clave primaria.
idPadre	Int(11)	Id de categoría padre
Nombre	Varchar(255)	Nombre Categoría

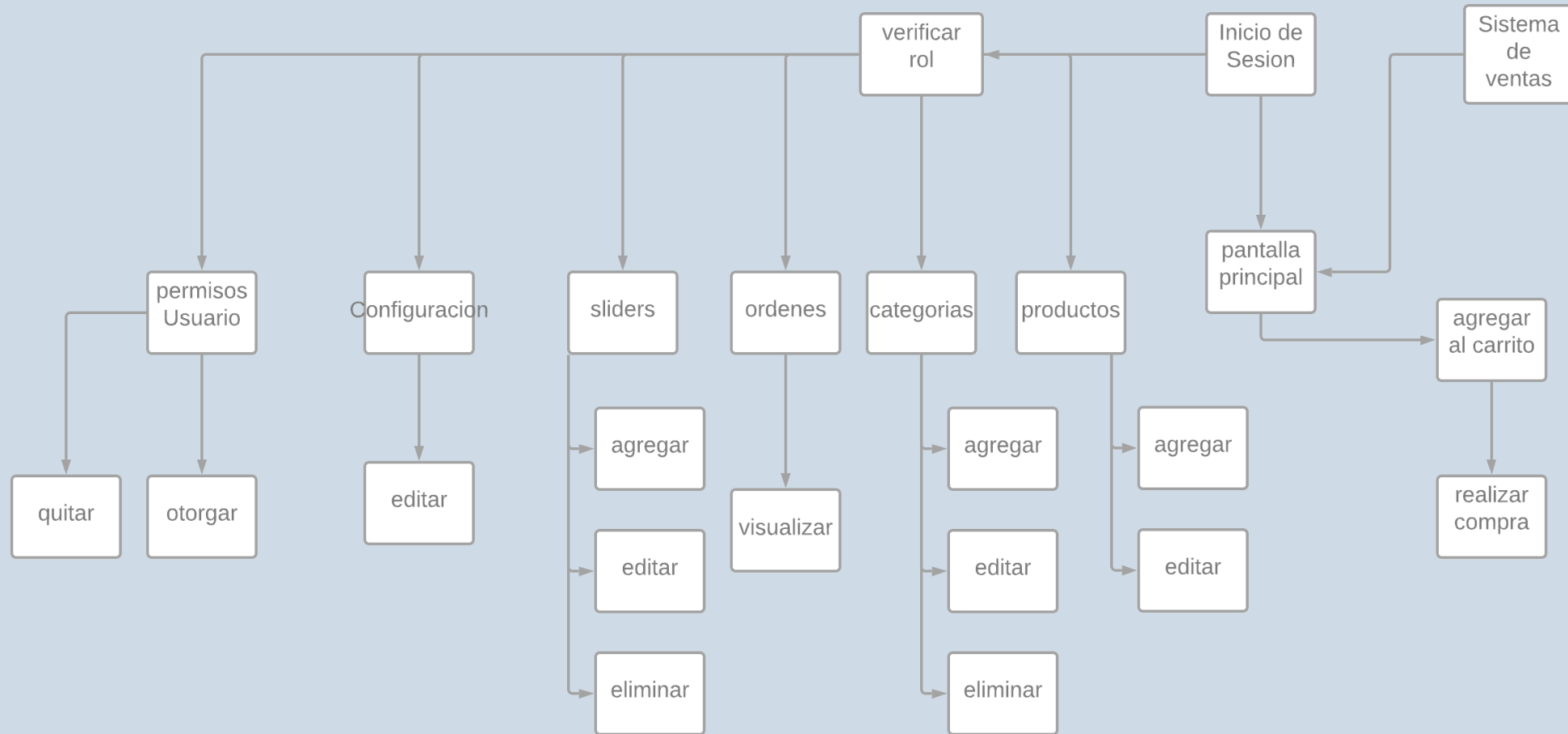
DESCRIPCIÓN DE LAS TABLAS DEL SISTEMA

NOMBRE	TIPO	DESCRIPCION
idSlider	Int(10)	Clave primaria.
idUsuario	Int(10)	Clave Foranea (Usuario)
Estado	Int(1)	Estado (0= oculto) (1=visible)
Nombre	Varchar(255)	Nombre Slider
Ruta	Varchar(255)	Ruta de la imagen
Contenido	Varchar(255)	Descripcion Slider
Orden	Int(11)	Numero posición slider

Descripción de la tabla Slider:

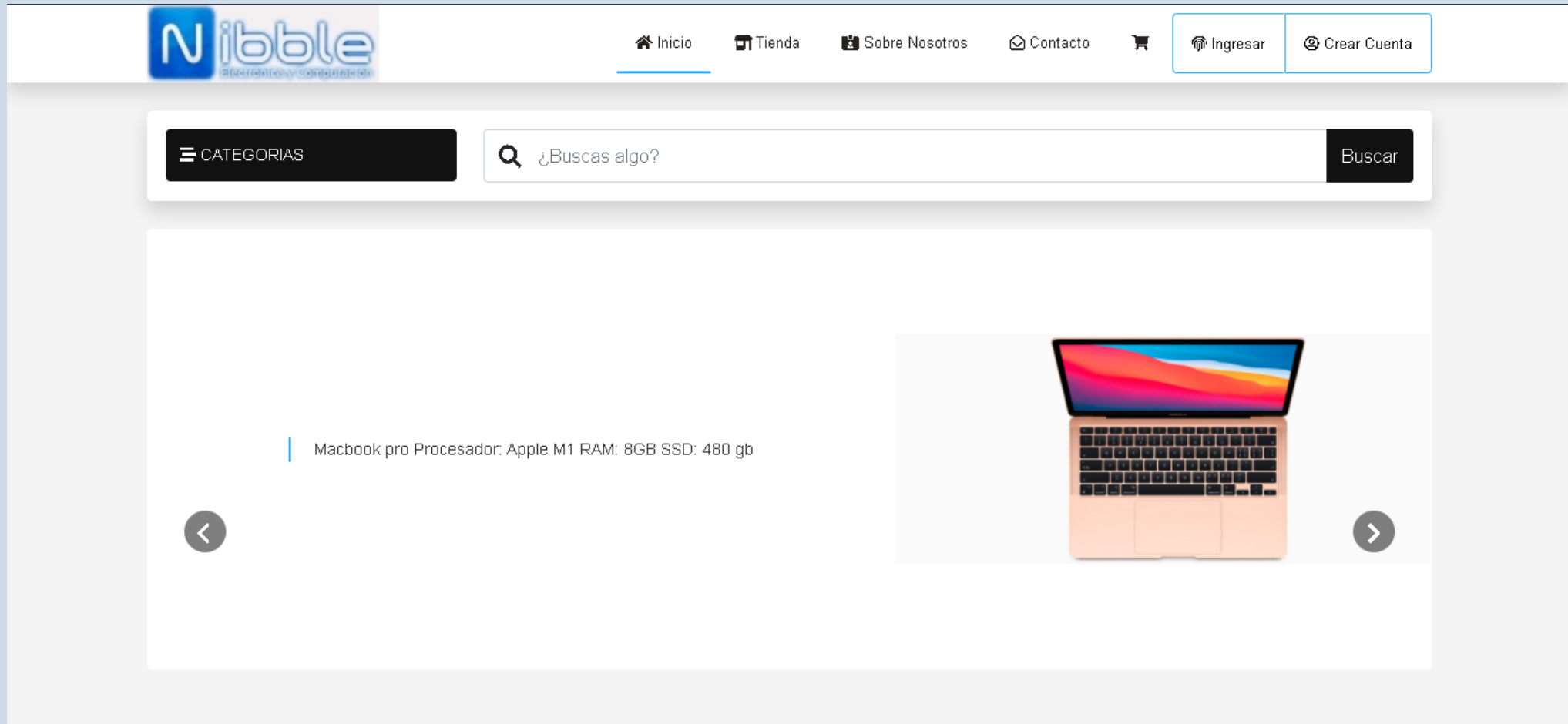
- Descripción: Contiene los datos relacionados a los productos ofrecidos.
- Clave Primaria: idSlider.
- Claves Foráneas: -idUsuario (Usuario)

DIAGRAMA DE MENÚS



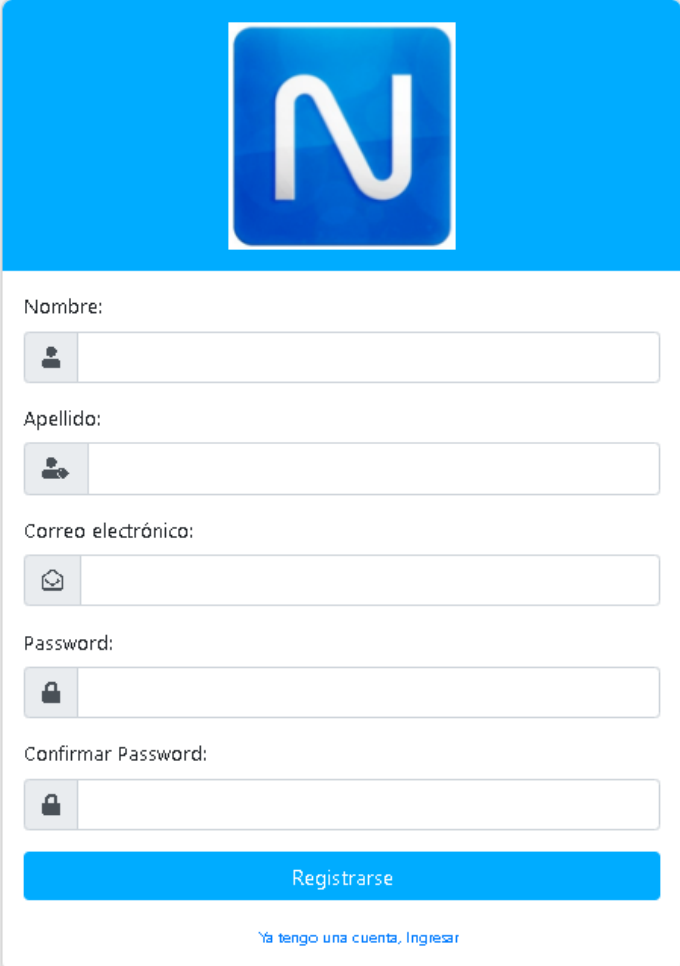
PANTALLAS PRINCIPALES

Pantalla Inicial de la tienda:



PANTALLAS PRINCIPALES

Pantalla de Registro de Usuario:



The registration form is centered on a white background. At the top is a blue header with a white 'N' logo. Below the header are five input fields, each with a small icon on the left: a person icon for 'Nombre', a person icon for 'Apellido', an envelope icon for 'Correo electrónico', a padlock icon for 'Password', and a padlock icon for 'Confirmar Password'. A blue button labeled 'Registrarse' is positioned below the fields. At the bottom, there is a link that says 'Ya tengo una cuenta, Ingresar'.

Nombre:

Apellido:

Correo electrónico:

Password:


Confirmar Password:

Registrarse

[Ya tengo una cuenta, Ingresar](#)

PANTALLAS PRINCIPALES

Pantalla de Inicio de Sesión del Usuario:




The image shows a user login interface. At the top is a blue square with a white letter 'N'. Below this are two input fields: the first is labeled 'Correo electrónico:' and has an envelope icon; the second is labeled 'Password:' and has a lock icon. A blue button labeled 'Ingresar' is positioned below the password field. At the bottom, there are two links: '¿No tienes una cuenta?, Regístrate' and 'Recuperar contraseña'.

PANTALLAS PRINCIPALES

Pantalla de Edición de datos del Usuario:

Inicio Herramientas Contacto Hola: Miguel

Editar avatar



Cambiar contraseña

Contraseña Actual:

Nueva Contraseña:

Confirmar Contraseña:

Actualizar contraseña

Editar Información

Nombre:

Apellidos:

Correo electrónico:

Teléfono:

Fecha de nacimiento: Año - Mes - Día

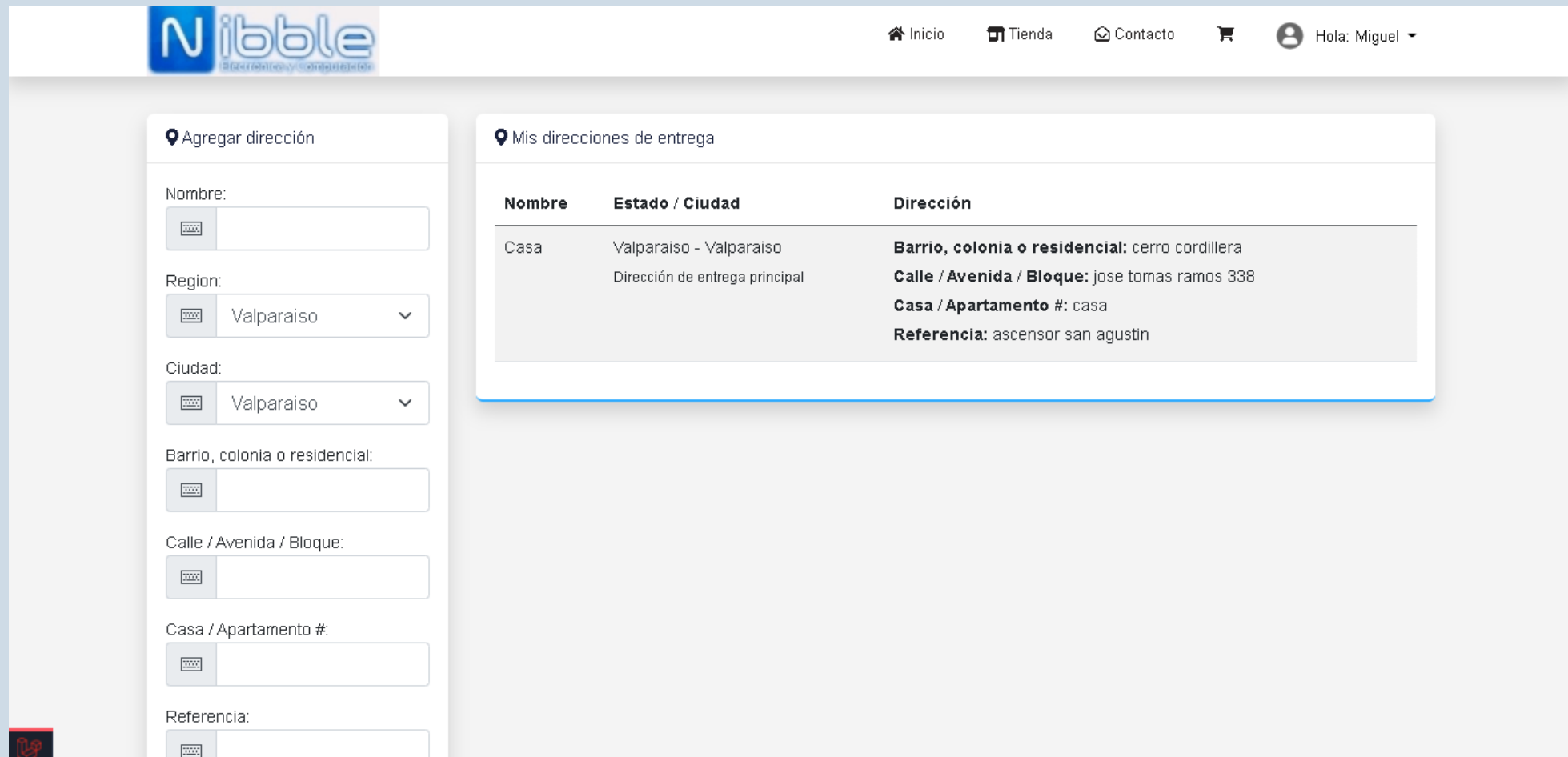
Enero

Genero:



Guardar

PANTALLAS PRINCIPALES

Pantalla de Dirección de Usuario:



Nibble Alimentos y Bebidas

[Inicio](#) [Tienda](#) [Contacto](#)   Hola: Miguel ▾

📍 Agregar dirección

Nombre:

Region: ▾

Ciudad: ▾

Barrio, colonia o residencial:

Calle / Avenida / Bloque:

Casa / Apartamento #:

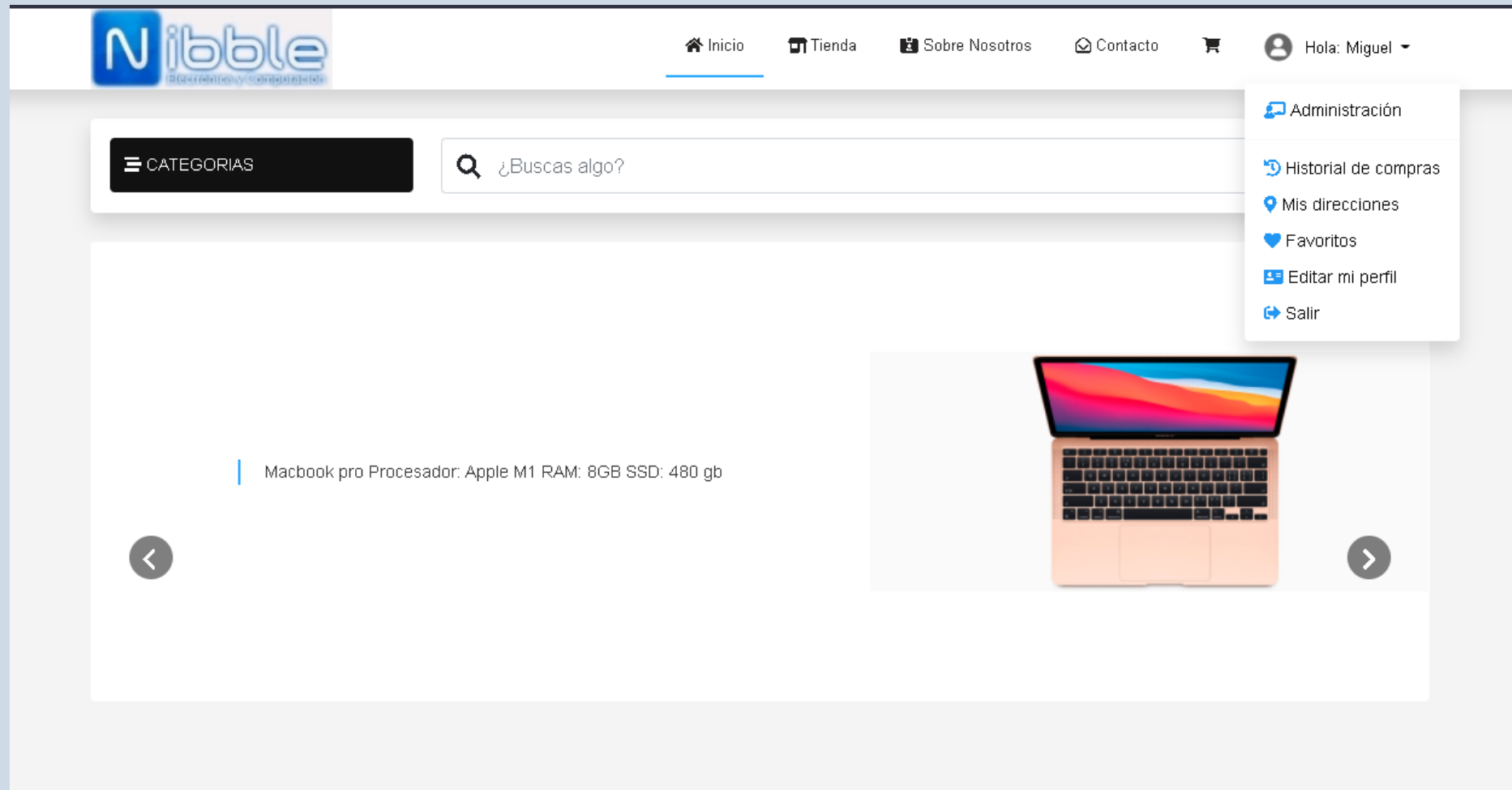
Referencia:

📍 Mis direcciones de entrega

Nombre	Estado / Ciudad	Dirección
Casa	Valparaiso - Valparaiso Dirección de entrega principal	Barrio, colonia o residencial: cerro cordillera Calle / Avenida / Bloque: jose tomas ramos 338 Casa / Apartamento #: casa Referencia: ascensor san agustin

PANTALLAS PRINCIPALES

Pantalla Principal con Usuario Registrado:



PANTALLAS PRINCIPALES

Pantalla de Recuperación de contraseña:



The screenshot shows a password recovery interface. At the top, there is a blue square containing a white stylized letter 'N'. Below this, the text 'Correo electrónico:' is followed by a text input field with a small envelope icon on the left. Underneath the input field is a prominent blue button with the text 'Recuperar contraseña'. At the bottom of the form, there are two links: '¿No tienes una cuenta?, Regístrate' and 'Ingresar a mi cuenta'.

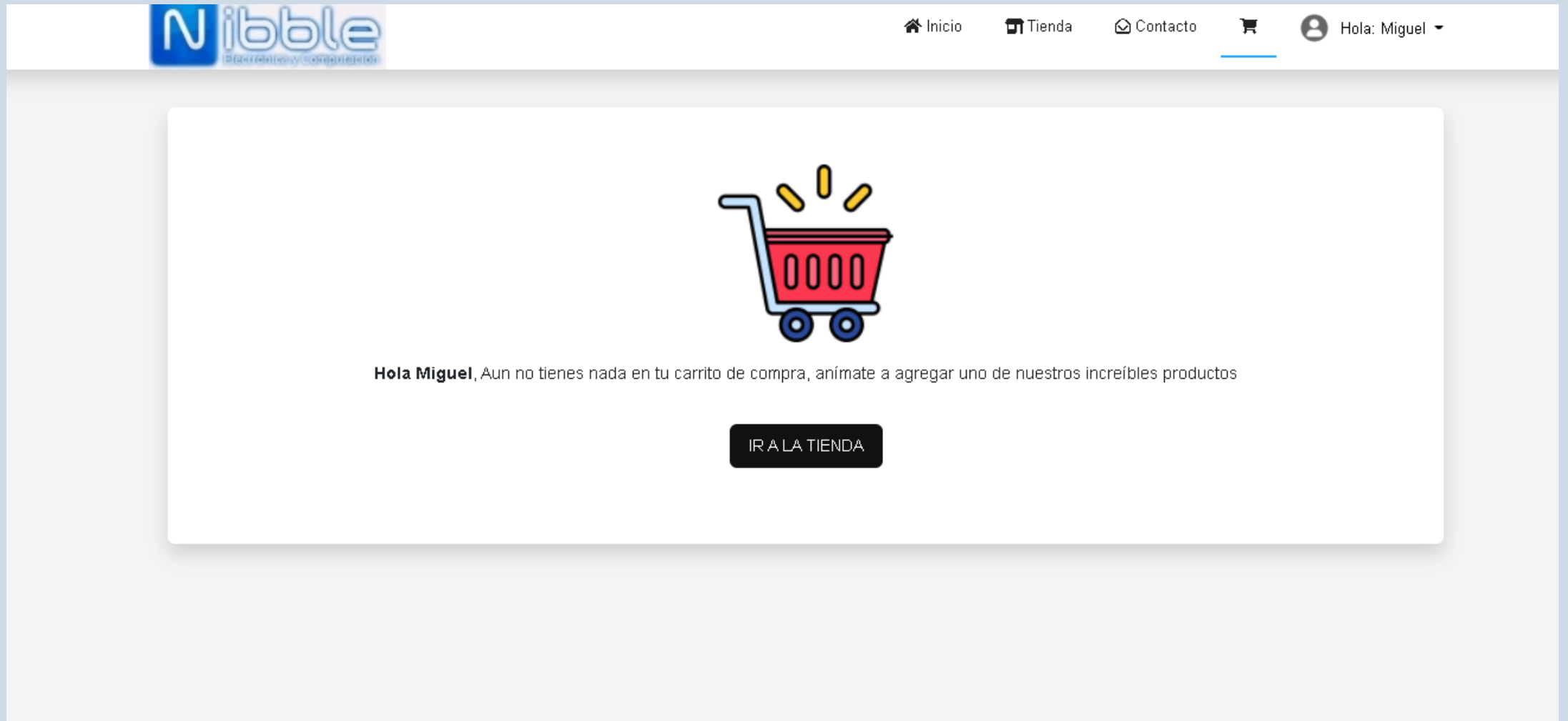
PANTALLAS PRINCIPALES

Pantalla de Vista Previa de un Producto:

The screenshot shows a product page for 'Macbook pro' on the Nibble website. The header includes the Nibble logo and navigation links for Inicio, Tienda, and Contacto. A user is logged in as Miguel. The product title is 'Macbook pro', and the breadcrumb trail is Inicio > Tienda > Computadores > Apple. Under 'Opciones del producto', there are two color options: 'Macbook pro plateado - 789,990.00' and 'Macbook pro dorado - 800,000.00'. Below this, there is a quantity selector set to 1, and two buttons: 'Agregar al carrito' (green) and 'Agregar a favoritos' (grey). The text 'asdasd' is visible at the bottom of the product area.

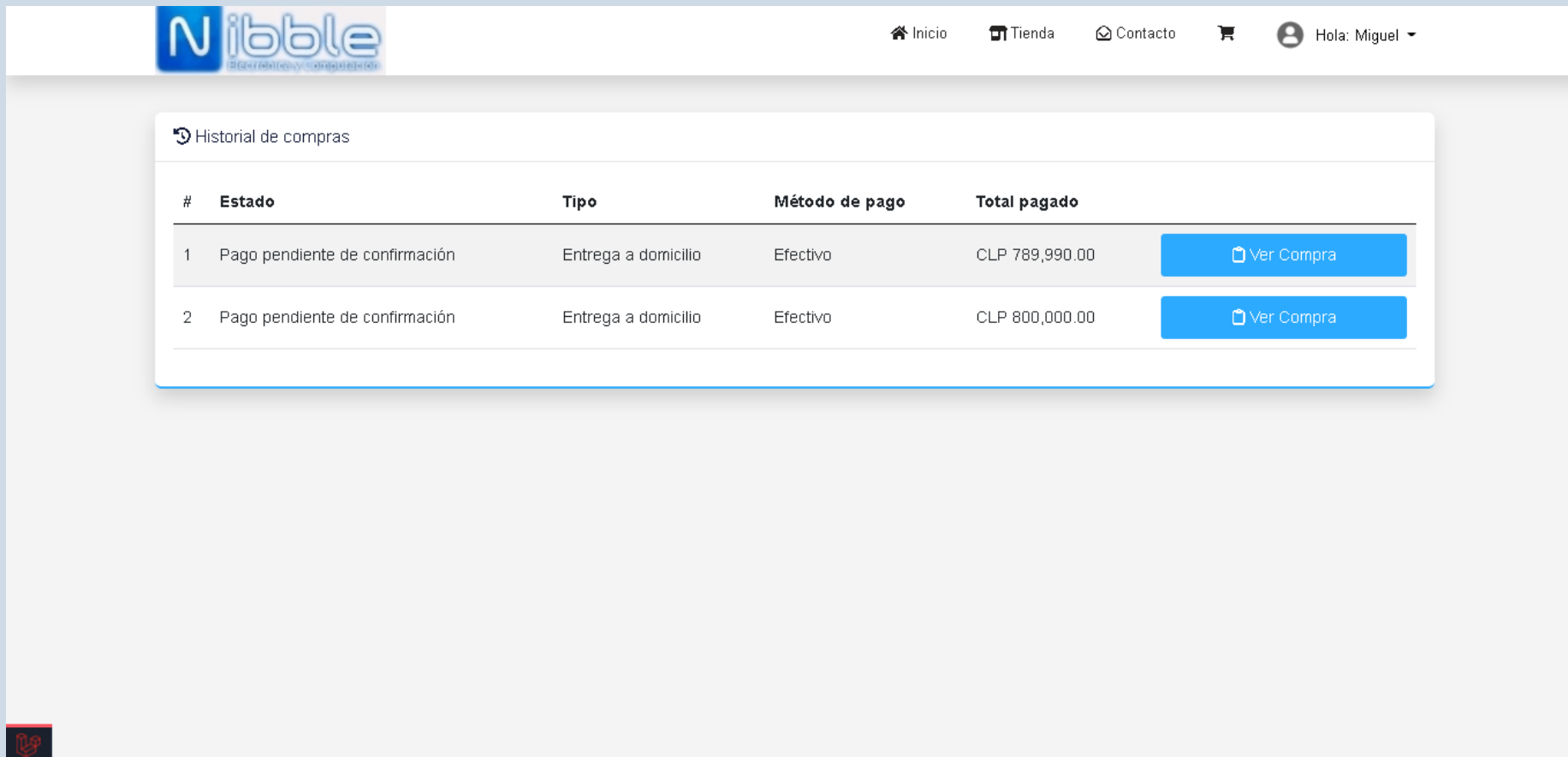
PANTALLAS PRINCIPALES

Pantalla del Carrito de compras Vacío:



PANTALLAS PRINCIPALES

Pantalla del Historial de compras:

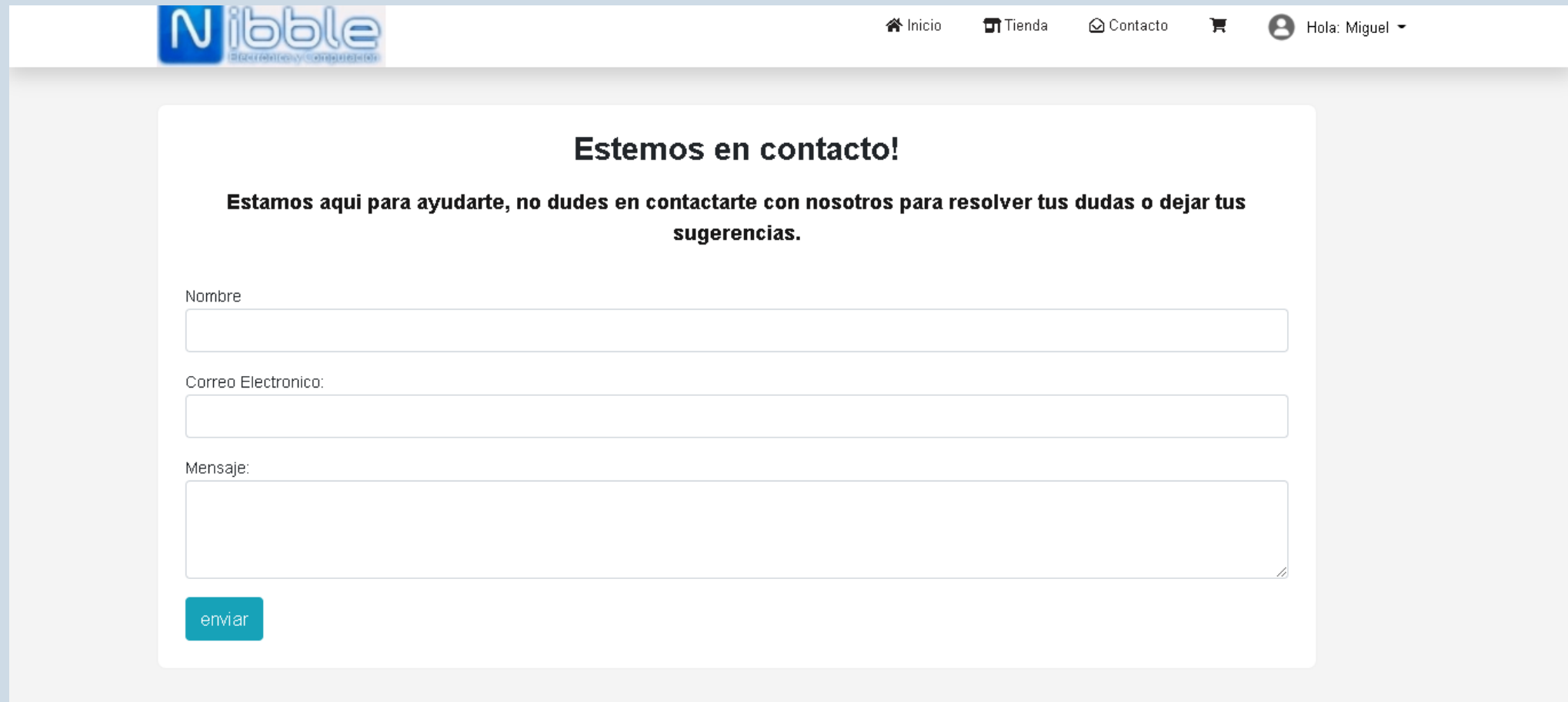


The screenshot shows the 'Historial de compras' (Purchase History) page on the Nibble website. The page features a navigation bar with the Nibble logo and links for Inicio, Tienda, Contacto, and a user profile for Miguel. The main content area displays a table with two rows of purchase records, each with a 'Ver Compra' button.

#	Estado	Tipo	Método de pago	Total pagado	
1	Pago pendiente de confirmación	Entrega a domicilio	Efectivo	CLP 789,990.00	Ver Compra
2	Pago pendiente de confirmación	Entrega a domicilio	Efectivo	CLP 800,000.00	Ver Compra

PANTALLAS PRINCIPALES

Pantalla de Contacto:



The screenshot shows the contact page of the Nibble website. The header features the Nibble logo on the left and navigation links for Inicio, Tienda, Contacto, and a user profile for Miguel. The main content area is a white box with a heading 'Estemos en contacto!' and a sub-heading 'Estamos aqui para ayudarte, no dudes en contactarte con nosotros para resolver tus dudas o dejar tus sugerencias.' Below this are three input fields: 'Nombre', 'Correo Electronico:', and 'Mensaje:'. A teal 'enviar' button is positioned at the bottom left of the form.

Nibble
BIZ ELECTRONIC Y COMPUTACION

[Inicio](#) [Tienda](#) [Contacto](#) [Hola: Miguel](#)

Estemos en contacto!

Estamos aqui para ayudarte, no dudes en contactarte con nosotros para resolver tus dudas o dejar tus sugerencias.

Nombre

Correo Electronico:

Mensaje:

[enviar](#)

PANTALLAS PRINCIPALES

Pantalla Principal del Administrador:

The screenshot shows an administrator dashboard with a blue header and a white sidebar. The sidebar contains a logo with the letter 'N', the user's name 'Miguel Rovlich', and a list of menu items: Dashboard, Categorías, Productos, Ordenes, Cobertura de envíos, Sliders, and Usuarios. The main content area has a blue header with 'Dashboard' and a white body with 'Estadísticas rápidas' and four summary cards: 'Usuarios registrados' (1), 'Productos listados' (1), 'Ordenes hoy' (0), and 'Facturado hoy' (0).

Métrica	Valor
Usuarios registrados	1
Productos listados	1
Ordenes hoy	0
Facturado hoy	0

PANTALLAS PRINCIPALES

Pantalla de Administración de Usuarios:

The screenshot shows a user management dashboard. On the left is a sidebar with a navigation menu. The top header contains a logo and a user profile. The main content area features a breadcrumb trail and a table of users.

Dashboard

Hola:
Miguel Rovlich
miguerovlich@gmail.com

Dashboard / Usuarios

Usuarios Filtrar

ID	Nombre	Apellido	Email	Role	Estado
1	Miguel	Rovlich	miguerovlich@gmail.com	Administrador	Verificado




PANTALLAS PRINCIPALES

Pantalla de Productos:

Dashboard

Dashboard / Productos

Productos + Agregar producto Filtrar Buscar

ID	Nombre	Precio Min	Opciones
1	Macbook pro	789990.00	  

Dashboard

Categorias

Productos

Ordenes

Cobertura de envios

Sliders

Usuarios

PANTALLAS PRINCIPALES

Pantalla de Edición de un Producto:

The screenshot shows a web dashboard for editing a product. On the left is a sidebar with a logo 'N' and a user profile for Miguel Rovlich. The main area is titled 'Edit producto' and contains several form fields: 'Nombre del producto' (Macbook pro), 'Categoría padre' (Computadores), 'Subcategoría' (Apple), 'Precio' (789990.00), '¿En Descuento?' (No), 'Descuento' (0), 'Fecha limite de descuento' (dd/mm/ε), 'Imagen Destacada' (Choose fil... Browse), 'Código de sistema' (0), and 'Estado' (Publico). Below these is a rich text editor for the 'Descripción' with the text 'asdasdasd'. On the right, there are two panels: 'Imagen Destacada' and 'Galeria'.

Dashboard

Dashboard / Productos

Edit producto

Hola:
Miguel Rovlich
miguerovlch@gmail.com

Dashboard

Categorías

Productos

Ordenes

Cobertura de envíos

Sliders

Usuarios

Nombre del producto:
Macbook pro

Categoría padre: Computadores Subcategoría: Apple Precio: 789990.00

¿En Descuento?: No Descuento: 0 Fecha limite de descuento: dd/mm/ε Imagen Destacada: Choose fil... Browse

Código de sistema: 0 Estado: Publico

Descripción

asdasdasd

Imagen Destacada

Galeria

PANTALLAS PRINCIPALES

Pantalla de Inventario de Productos:

The screenshot displays a web application interface for product inventory management. It features a sidebar on the left with navigation links, a top navigation bar, a breadcrumb trail, a 'Crear inventario' form, and an 'Inventarios' table.

Sidebar:

- Logo: N
- Greeting: Hola: Miguel Rovlich (miguerovlch@gmail.com)
- Navigation: Dashboard, Categorías, **Productos**, Ordenes, Cobertura de envíos, Sliders, Usuarios

Top Navigation: Dashboard

Breadcrumb: Dashboard / Productos / Macbook pro / Inventario

Crear inventario Form:

- Nombre:
- Cantidad en inventario:
- Precio:
- Limite de inventario:
- Inventario mínimo:
- Guardar

Inventarios Table:

ID	Nombre	Existencias	Mínimo	Precio		
2	Macbook pro plateado	3	1	789990		
1	Macbook pro dorado	5	1	800000		

PANTALLAS PRINCIPALES




Pantalla de Categorías y Sub-Categorías:

The screenshot displays a web application interface with a blue header and a white sidebar. The main content area shows a breadcrumb trail: Dashboard / Categorías / Categoría: Computadores / Subcategorías. Below this, there is a section titled "Subcategorías de Computadores" containing a table with one row: "Apple". The table has columns for "Nombre" and actions (edit and delete icons). The sidebar contains a navigation menu with items: Dashboard, Categorías (highlighted), Productos, Ordenes, Cobertura de envíos, Sliders, Usuarios, and Reparaciones. The user profile in the top left shows "Hola: Miguel Rovlich" and "miguerovlich@gmail.com".

Dashboard

Dashboard / Categorías / Categoría: Computadores / Subcategorías

Subcategorías de **Computadores**

Nombre	
 Apple	 

Dashboard

Categorías

Productos


Ordenes

Cobertura de envíos

Sliders

Usuarios

Reparaciones

Hola:
Miguel Rovlich 
miguerovlich@gmail.com

PANTALLAS PRINCIPALES

Pantalla de Ordenes:

The screenshot displays the 'Órdenes' (Orders) dashboard. On the left is a sidebar with a navigation menu. The top navigation bar is blue and contains the text 'Dashboard'. Below it is a breadcrumb trail: 'Dashboard / Órdenes'. A filter menu titled 'Filtrar por estado' is open, showing options: 'Todas' (3), 'Pago pendiente de confirmación' (2), 'Pago recibido' (0), 'Procesando orden' (0), 'Orden enviada' (0), 'Lista para recoger' (0), 'Orden entregada' (0), and 'Orden rechazada' (0). The main content area is titled 'Órdenes' and features three filter buttons: 'Todas' (active), 'Entrega a domicilio', and 'TO GO'. Below the buttons is a table with the following data:

#	Usuario	Tipo	Fecha	Total	
2	Miguel Rovlich	Entrega a domicilio	2021-08-03 01:51:40	CLP 800,000.00	Abrir
1	Miguel Rovlich	Entrega a domicilio	2021-07-30 06:23:18	CLP 789,990.00	Abrir

PANTALLAS PRINCIPALES

Pantalla Configuraciones de Usuarios:

[Dashboard](#) / [Usuarios](#) / [Permisos de Usuario: Miguel Rovlich \(ID: 1\)](#)

<h3>Modulo de Dashboard</h3> <ul style="list-style-type: none"><input type="checkbox"/> Puede ver el dashboard.<input type="checkbox"/> Puede ver las estadísticas rápidas.<input type="checkbox"/> Puede ver Puede ver lo facturado hoy.	<h3>Modulo de Productos</h3> <ul style="list-style-type: none"><input type="checkbox"/> Puede ver el listado de productos.<input type="checkbox"/> Puede agregar nuevos productos.<input type="checkbox"/> Puede editar productos.<input type="checkbox"/> Puede buscar productos.<input type="checkbox"/> Puede eliminar productos.<input type="checkbox"/> Puede agregar imágenes a la galería.<input type="checkbox"/> Puede eliminar imágenes de la galería.<input type="checkbox"/> Puede administrar el inventario de un producto	<h3>Modulo de Categorías</h3> <ul style="list-style-type: none"><input type="checkbox"/> Puede ver la lista de categorías.<input type="checkbox"/> Puede crear nuevas categorías.<input type="checkbox"/> Puede editar categorías.<input type="checkbox"/> Puede eliminar categorías.
<h3>Modulo de Usuarios</h3> <ul style="list-style-type: none"><input type="checkbox"/> Puede ver la lista de usuarios.<input type="checkbox"/> Puede ver el perfil del usuario.<input type="checkbox"/> Puede editar.<input type="checkbox"/> Puede banear usuarios.<input type="checkbox"/> Puede administrar perm...	<h3>Modulo de Sliders</h3> <ul style="list-style-type: none"><input type="checkbox"/> Puede ver la lista de Sliders.<input type="checkbox"/> Puede crear Sliders<input type="checkbox"/> Puede editar los sliders<input type="checkbox"/> Puede eliminar los sliders	<h3>Modulo de Configuraciones</h3> <ul style="list-style-type: none"><input type="checkbox"/> Puede modificar la configuración.

meet.google.com está compartiendo tu pantalla. [Dejar de compartir](#) [Ocultar](#)

PANTALLAS PRINCIPALES

Pantalla de Configuración del Sistema:

The screenshot shows a web-based configuration interface. On the left is a sidebar with a blue header containing a logo 'N' and a user greeting: 'Hola: Miguel Rovlich miguerovalich@gmail.com'. Below the header are menu items: Dashboard, Categorías, Productos, Ordenes, Cobertura de envíos, Sliders, and Usuarios. The main content area is titled 'Dashboard / Configuraciones' and is divided into three columns: 'General', 'Moneda y precios', and 'Redes sociales'. Each column contains several input fields for configuration. At the bottom of the screen, there is a notification bar from Google Meet.

General	Moneda y precios	Redes sociales
Nombre de la empresa: Nibble Electronica	Símbolo de Moneda: CLP	Facebook: https://www.facebook.com/nibble.cl/
Sitio web: http://127.0.0.1:8000	Monto mínimo de compra: 100	Instagram: https://www.instagram.com/nibble.cl/
Teléfono: 22222222	Configuración de precio de envío: Gratis	Twitter: #
Correo electrónico remitente: noreply@nibble.cl	Valor del envío: 50.00	Youtube: #
Modo mantenimiento: Desactivado	Monto mínimo para envío gratis: 500	Whatsapp: #
	Ordenes TOGO: No activo	

meet.google.com está compartiendo tu pantalla. [Dejar de compartir](#) [Ocultar](#)



CONCLUSIONES